



# Podzim s Rozárkou

[www.skolazvesela.cz](http://www.skolazvesela.cz)

Mgr. Jaromíra Bednářová





Ahoj děti, jmenuji se Rozárka a jsem moc ráda,  
že se přidáváte k mému podzimnímu dobrodružství.

Už padá listí – najdete v něm schované mé 4 kamarádky? Hledej sovy.





Vybarvi si omalovánku.  
Jakou barvu má podzimní listí?







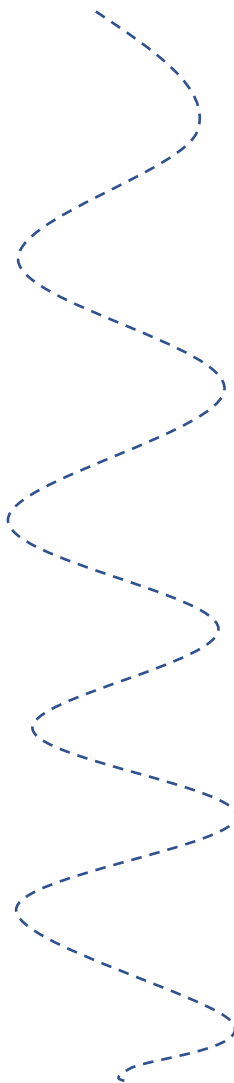

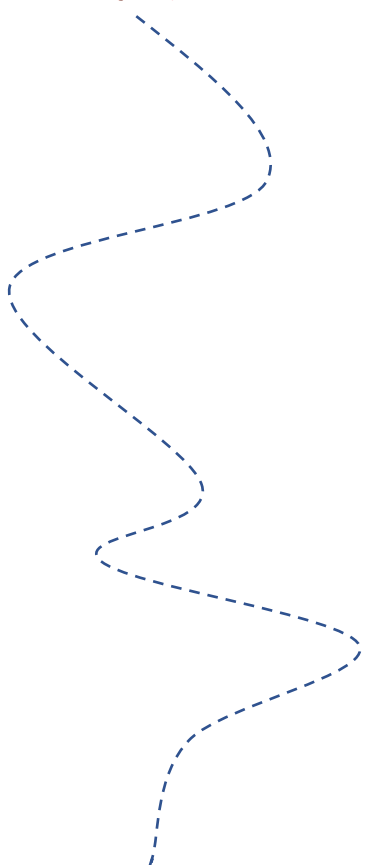


Škrtni houbu, která na řádek nepatří.





Obtáhni pastelkou, jak padá listí.






Najdi stejné houby a spoj je čarou.





Dokresli druhou polovinu listů.









Najdi 5 rozdílů. Zakroužkuj je.







Najdi stíny malých obyvatelů lesa. Spoj je čarou - jak k sobě patří.





Doplň správné číslo. Pokud ještě čísla neumíš, namaluj stejný počet koleček.





Vezmi si pastelku a projdi všechny lesní cestičky.  
Cestičky projdi několikrát.



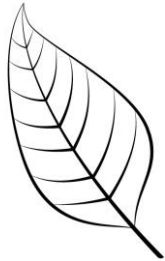
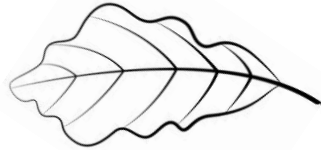


Pomůžeš mi najít cestu domů?














Stejné lístky vybarvi stejnou barvou.





Na jaká písmenka slovo začíná?  
Pokud ještě neumíš písmenka, slovo řekni a pak zopakuj **první** písmenko.

								
LI	LE	LO	MA	MU	MO	SE	SA	SO
								
LI	LE	LO	JE	JO	JI	MA	MU	MO
								
MA	MU	MO	MA	ME	MO	LI	LE	LO





Vybarvi modře tolik kapek, kolik ukazuje ručička v mráčku.





Vezmi si pastelku a projdi všechny lesní cestičky.





Rozděl vše kam patří. (Spoj barevnou čarou, každý košík má svou barvičku.)





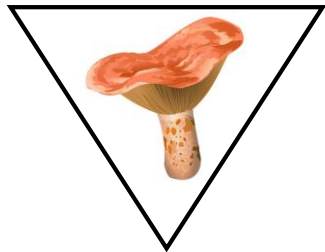


Obrázek rozstříhej podle čar a pak poskládej.





Domaluj všude správný geometrický tvar.





Dokresli, jak bude řada pokračovat.







Tady tě čeká více úkolů, pracuj postupně.

1. Světle modrou zakroužkuj všechny děti, které mají deštník.
2. Zeleně všechny děti, které jsou s listím.
3. Hnědou pastelkou vše, co můžeš vidět na podzim na poli.
4. Červeně zvířátka, která žijí v lese.
5. Žlutě zakroužkuj dýně.
6. Černou pastelkou strašáky.
7. Růžovou pastelkou zakroužkuj všechny holky.
8. Tmavě modrou všechny kluky.
9. Fialově všechna zvířátka.

**Zůstal nějaký obrázek nezakroužkovaný? Který?**



Některé obrázky jsou zakroužkované několika barvami.

Podzimní dobrodružství končí. Děkuji za pomoc se všemi úlohami.  
Měj se krásně a brzy na viděnou.

Rozárka



Více námětů pro předškoláčky i malé školáčky najdete na webu: [www.skolazvesela.cz](http://www.skolazvesela.cz)

Sledujete nás na Facebooku? Přidejte se k dalším 12 000 rodičům: [ZDE](#).

Tento materiál je autorským dílem. Jakékoli šíření nebo poskytování třetím osobám bez souhlasu autorky je zakázáno. Není dovoleno kopírovat jeho části na webové stránky nebo jej publikovat či jinak prezentovat bez svolení autorky. Děkuji za pochopení a respektování tohoto sdělení.